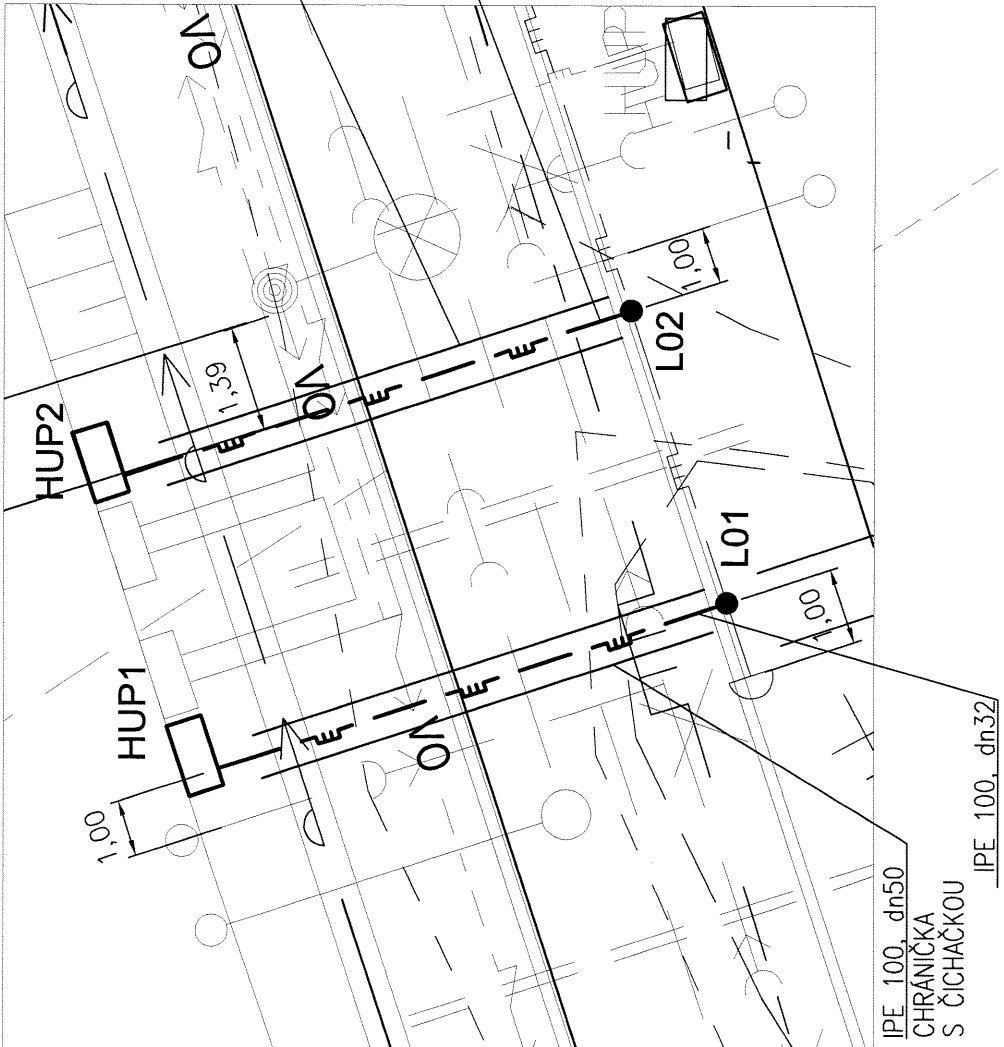
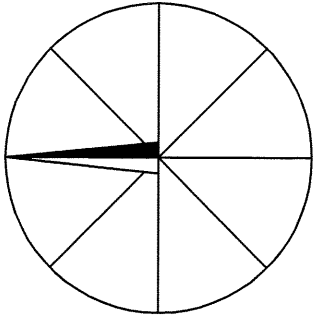
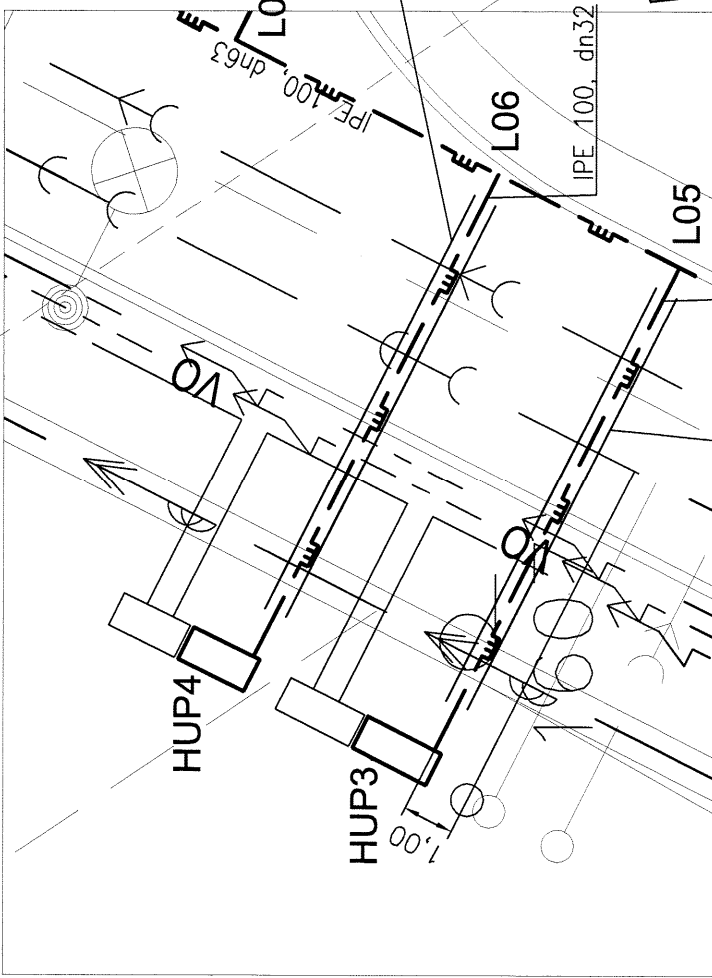


| | | |
|-----|------------|-------------|
| L01 | 453889.591 | 1107131.872 |
| L02 | 453885.766 | 1107130.617 |
| L03 | 453852.038 | 1107119.555 |
| L04 | 453822.140 | 1107127.488 |
| L05 | 453841.864 | 1107095.105 |
| L06 | 453840.665 | 1107092.735 |
| L07 | 453838.933 | 1107089.314 |
| L08 | 453829.358 | 1107070.403 |

A
KOTOVÁNO V m
MINIMÁLNÍ VZDÁLENOST MEZI POVRCHY POTRUBÍ
KANALIZACE A PLYNU 1 m



B
KOTOVÁNO V m
MINIMÁLNÍ VZDÁLENOST MEZI POVRCHY POTRUBÍ
KANALIZACE A PLYNU 1 m



LEGENDA

HUP

HLAVNÍ UZÁVĚR PLYNU PRO ODBĚRATELE
HLAVNÍ UZÁVĚR PLYNU PRO DŮM

NOVÉ HUP-y

č. 1,2,3,4,5,6,7

PŘEPOJOVANÉ HUP-y

(STÁVAJÍCÍ HUP)

č. 8, 9, 10, 11

LEGENDA

KOTOVÁNO V m
KOTOVANÉ VZDÁLENOSTI JSOU min. VZDÁLENOSTI MEZI HRANAMI POTRUBÍ KANALIZACE A PLYNU
ČIČAČKA BUDE UMÍSTĚNA NA VÝŠŠÍM KONCI CHRÁNIČKY

DOPLNJÚJÍCÍ VÝKRESY :
POTRUBNÍ SCHÉMA v.č.
CELKOVÁ SITUACE STAVBY
ZÁKLAD HUP, HUP

HP4-4-92471
HP4-2-92388
HP4-2-92394

DOKUMENTACE JE DŮŠEVNÍM MAJETKEM FIRMY HUTNÍ PROJEKT FRYŠEK-MÍŠEK a.s. A NESMÍ BÝT POUŽITA BEZ JEJÍHO VĚDOMÍ.

| a) | OZN | ZMĚNA | DATUM | PROVEDL | KONTROLA |
|----------------|--|-------|-------|---------|----------|
| VYPRACOVAL | ING. LIBOR UHEREK | | | | |
| PROJEKTANT | ING. LIBOR UHEREK | | | | |
| SCHVÁLIL | ING. PŘEMYSL ŠÍMEK | | | | |
| KONTROLOVAL | ING. PŘEMYSL ŠÍMEK | | | | |
| INVESTOR | Obec Stonava | | | | |
| MÍSTO STAVBY | STONAVA | | | | |
| STAVBA | VÝSTAVBA INŽ. SÍTÍ STONAVA - NOVÝ SVĚT - 1. ETAPA - AKTUALIZACE DPS DOKUMENTACE OBJEKTŮ SO 105 PLYNOVOD SO 105.1 STL PLYNOVOD DISPOZICE PLYNOVODU | | | | |
| Č. ZAK. | 10669-003-000 | | | | |
| ARCHIVNÍ ČÍSLO | HP4-2-92392 | | | | |
| LISTŮ | POČET A4 6 | | | | |
| MĚŘÍTKO | POŘADOVÉ Č. | | | | |
| 1:200 | 05 | | | | |